



WOOD.

eiche

Natürliche Optik dank der hellen, gebürsteten und rustikal gemaserten Eichenoberfläche. Damit die Schilder verzugsfrei sind werden die Eichenfurniere auf Holzfaserplatten verleimt. Eine Besonderheit ist die Kombination mit einem schwarzen, matten Aluminiumrahmen, der einfach auf Steckleisten aufgesetzt wird.

WOOD.eiche Einschub besticht mit dem genial einfachen Einschub-System, bei dem sich die Papereinleger ohne Werkzeug schnell und unkompliziert wechseln lassen. Es sind Größen bis DIN A1 möglich und die Einschübe werden mit Magneten gesichert.



TÜRSCHILDER



INFOSCHILDER



FAHNENSCHILDER



HÄNGESCHILDER

- einfacher Textwechsel
- schöne Kombination mit schwarzem Rahmen
- leichte Montage mittels Steckleiste



System Highlight

Natürliche Anmutung durch gebürstete Eiche

WOOD.eiche Einschub

Holzfaserplatte mit rustikaler gebürsteter Eiche

Farbe: Helle Eiche natur

Stärke: 8 mm



Türschilder



Infoschilder



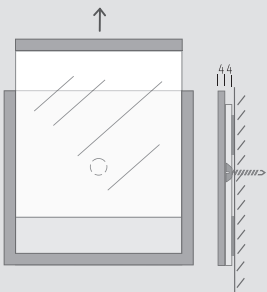
Schildgröße	Einlage BxH	Fixteil BxH	DIN	Artikel-Nr.
152 × 152	131,5 × 131,5			Wei.e_152152
152 × 152	131,5 × 91,5	128 × 40		Wei.e_152152_40
169 × 169	148,5 × 148,5			Wei.e_169169
169 × 169	148,5 × 108,5	145 × 40	A6q	Wei.e_169169_40
169 × 231	148,5 × 210,5		A5h	Wei.e_169231

Schildgröße	Einlage BxH	DIN	Artikel-Nr.
231 × 318	210,5 × 297,5	A4h	Wei.e_231318
441 × 318	420,5 × 297,5	A3q	Wei.e_441318
441 × 616	420,5 × 595,5	A2h	Wei.e_441616
616 × 441	595,5 × 420,5	A2q	Wei.e_616441
616 × 862	595,5 × 841,5	A1h	Wei.e_616862



Klebe- & Schraubmontage

Die Schilder sind mit Senkungen für Senkkopfschrauben und zusätzlich mit Selbstklebebandern ausgestattet.



WOOD.eiche Direkt

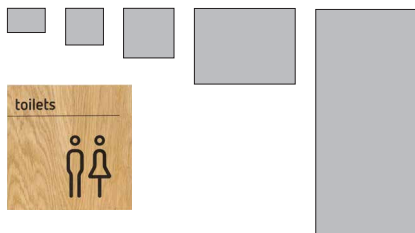
Holzfaserplatte mit rustikaler Eiche

Farbe: Eiche abrasiv gebürstet natur

Stärke: 4 mm



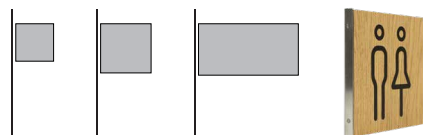
Wandschilder



Schildgröße	Artikel-Nr.
150 × 150	We_150150
100 × 150	We_Sonder
100 × 200	We_Sonder
150 × 50	We_Sonder
150 × 200	We_Sonder
200 × 200	We_Sonder
400 × 200	We_Sonder
400 × 300	We_Sonder
400 × 400	We_Sonder
400 × 600	We_Sonder
400 × 900	We_Sonder
600 × 600	We_Sonder
600 × 900	We_Sonder



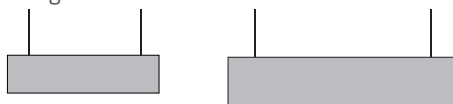
Fahnschilder



Schildgröße	Artikel-Nr.
150 × 150	WeF_150150
200 × 200	WeF_200200
300 × 150	WeF_300150



Hängeschilder

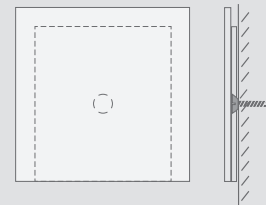


Schildgröße	Artikel-Nr.
600 × 150	WeH_Sonder
800 × 200	WeH_Sonder
900 × 300	WeH_Sonder

i

Standard zur Klebemontage

Auf Anfrage mit 4 mm starker Abstandplatte aus Holzfaser inkl. Senkbohrungen. Nach Verschrauben der Abstandplatte werden die Beschriftungsschilder an der Unterkante bündig verklebt.



h

Deckenmontage

Mit Deckenhalter d1.s aus Edelstahl, Seillänge 1m. An der Oberkante der Schilder befinden sich Fixierhalter h3.s zur Seilfixierung.

